

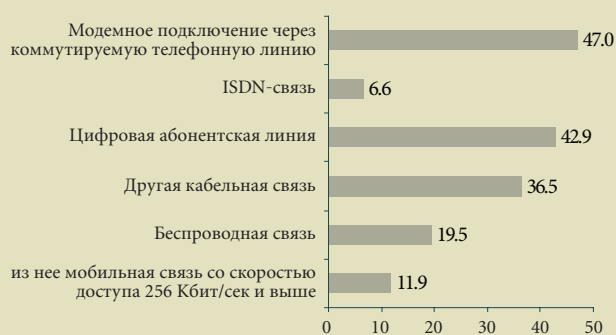
ИНДИКАТОРЫ

Использование Интернета организациями по видам экономической деятельности (в % от общего числа организаций)

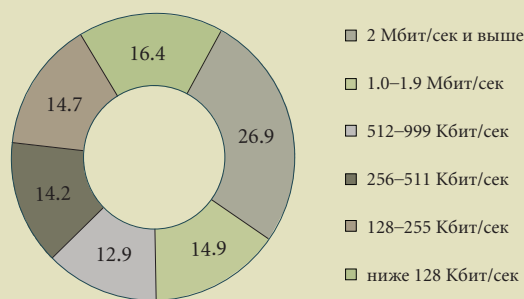
| | 2005 | 2006 | 2007 | 2008 | 2009 | 2010 |
|--|------|------|------|------|------|------|
| Всего | 53.3 | 61.3 | 67.8 | 73.7 | 78.3 | 82.4 |
| Предпринимательский сектор (без финансового)* | 59.5 | 66.3 | 72.3 | 78.7 | 81.7 | 84.1 |
| Добыча полезных ископаемых | 73.6 | 80.4 | 87.1 | 89.6 | 88.7 | 90.4 |
| Обработывающие производства | 71.0 | 77.3 | 83.1 | 88.6 | 91.4 | 93.2 |
| Производство и распределение электроэнергии, газа и воды | 53.2 | 57.6 | 62.6 | 67.7 | 73.2 | 77.1 |
| Строительство | 58.1 | 69.9 | 80.3 | 86.5 | 89.5 | 91.5 |
| Оптовая и розничная торговля | 55.2 | 62.9 | 70.5 | 80.3 | 83.7 | 87.5 |
| Деятельность гостиниц и ресторанов | 37.7 | 46.9 | 55.9 | 66.5 | 72.2 | 77.7 |
| Транспорт | 52.4 | 60.2 | 68.1 | 74.4 | 78.1 | 80.3 |
| Связь | 94.0 | 94.8 | 95.4 | 95.8 | 93.8 | 93.8 |
| Операции с недвижимым имуществом и предоставление услуг | 56.1 | 62.5 | 66.6 | 72.1 | 74.9 | 77.0 |
| Финансовая деятельность | 83.3 | 84.3 | 86.8 | 90.9 | 91.9 | 93.5 |
| Государственное управление; социальное страхование | 41.0 | 51.1 | 59.2 | 67.3 | 75.6 | 83.2 |
| Высшее профессиональное образование | 91.0 | 93.5 | 94.4 | 94.6 | 96.2 | 97.1 |
| Здравоохранение | 47.8 | 64.2 | 76.3 | 84.6 | 89.5 | 93.0 |

* Рассматриваются организации видов экономической деятельности с кодами ОКВЭД (ред. 1.1): C, D, E, F, G, H, I, K.

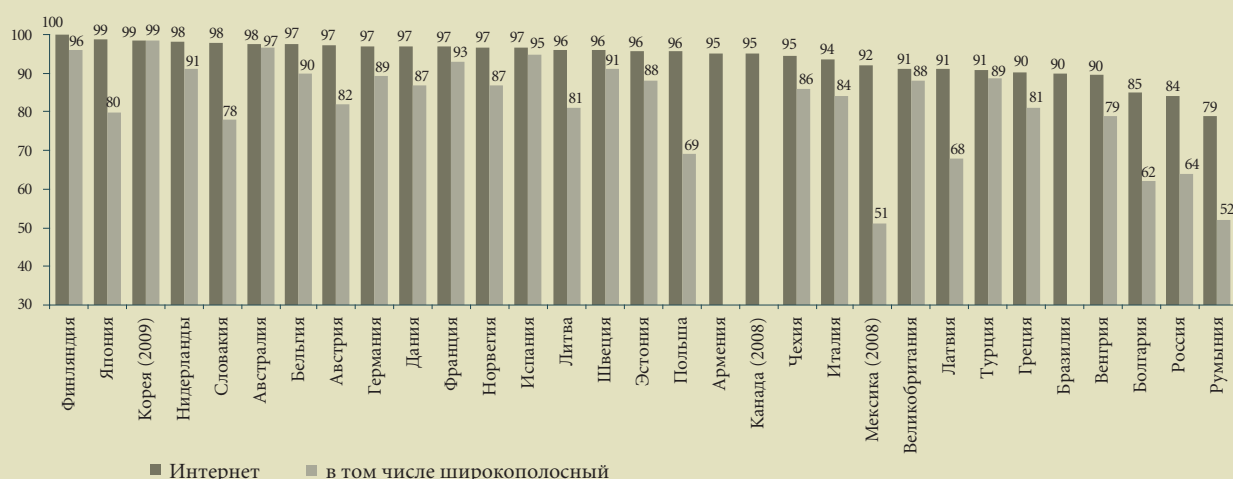
Распределение организаций по виду подключения к Интернету: 2010 (в % от числа организаций, использующих Интернет)



Распределение организаций по максимальной скорости передачи данных через Интернет: 2010 (в % от числа организаций, использующих Интернет)



Использование Интернета организациями по странам: 2010* (в % от общего числа организаций предпринимательского сектора)



* Или ближайшие годы, по которым имеются данные.

Материал подготовлен Г. Г. Ковалевой

Источники: Россия — рассчитано Институтом статистических исследований и экономики знаний НИУ ВШЭ по данным Росстата, зарубежные страны — базы данных ОЭСР (OECD.Stat) и Евростата (Eurostat Database «Information Society Statistics»).