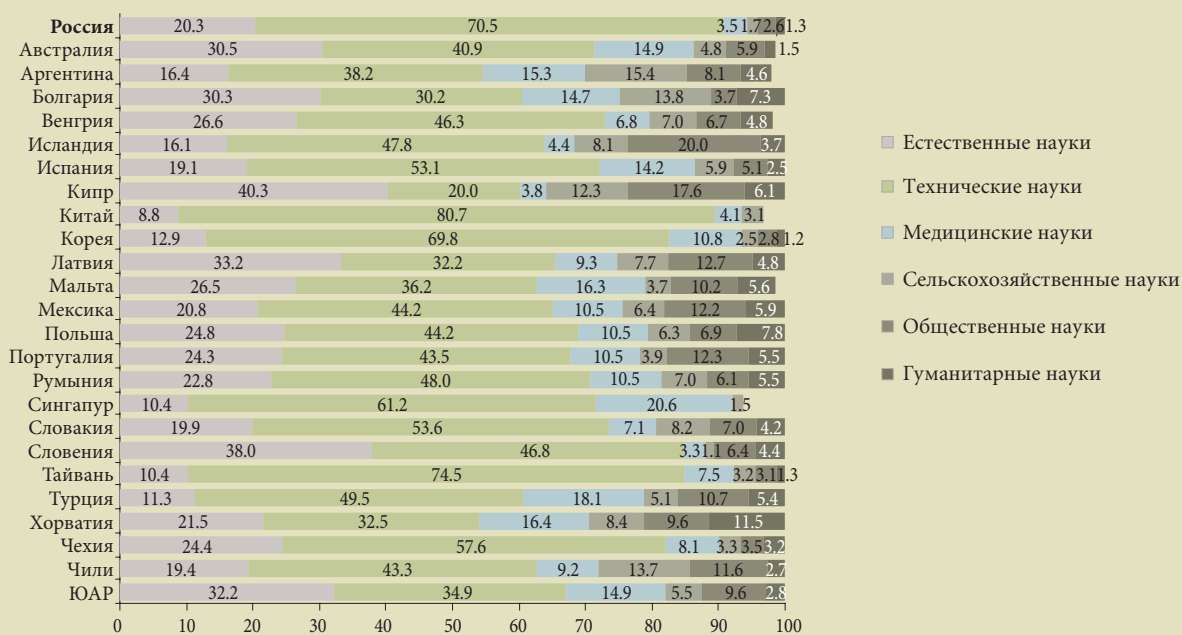


ИНДИКАТОРЫ

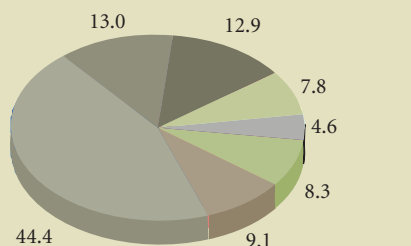
Внутренние затраты на исследования и разработки по областям науки в России и за рубежом: 2010* (%)



* Или ближайшие годы, по которым имеются данные.

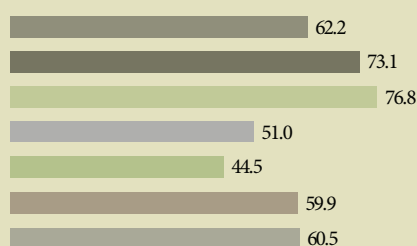
Структура внутренних затрат на исследования и разработки по приоритетным направлениям развития науки, технологий и техники: 2010

Распределение по приоритетным направлениям (%)



- Информационно-телекоммуникационные системы
- Индустрия наносистем и материалов
- Живые системы

Удельный вес средств федерального бюджета в общем объеме (%)



- Рациональное природопользование
- Энергетика и энергосбережение
- Транспортные, авиационные и космические системы
- Другие направления

Распределение по секторам науки (%)



Материал подготовлен Т.В. Ратай

Источники: Россия — рассчитано Институтом статистических исследований и экономики знаний НИУ ВШЭ по данным Росстата, зарубежные страны — базы данных ОЭСР (OECD.Stat) и Евростата (Eurostat Database «Science and Technology»).