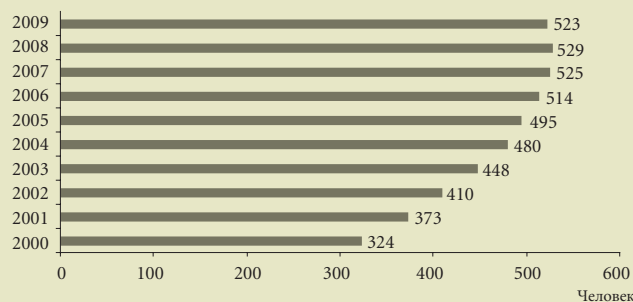


ИНДИКАТОРЫ

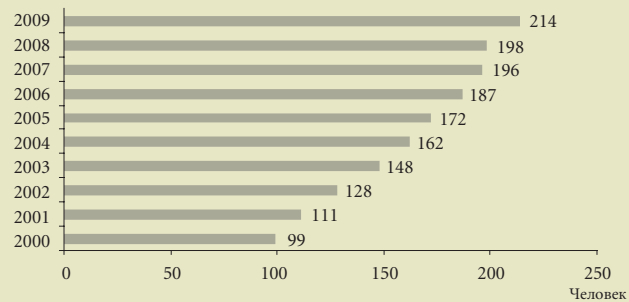
Основные показатели деятельности образовательных учреждений высшего профессионального образования

| | 2000 | 2001 | 2002 | 2003 | 2004 | 2005 | 2006 | 2007 | 2008 | 2009 |
|--|---------------|---------------|---------------|---------------|---------------|---------------|---------------|---------------|---------------|---------------|
| Число высших учебных заведений на начало учебного года | 965 | 1008 | 1039 | 1044 | 1071 | 1068 | 1090 | 1108 | 1134 | 1114 |
| Государственные и муниципальные вузы | 607 | 621 | 655 | 652 | 662 | 655 | 660 | 658 | 660 | 662 |
| Негосударственные вузы | 358 | 387 | 384 | 392 | 409 | 413 | 430 | 450 | 474 | 452 |
| Численность студентов на начало учебного года (тыс. чел.) | 4741.4 | 5426.9 | 5947.5 | 6455.7 | 6884.2 | 7064.6 | 7309.8 | 7461.3 | 7513.1 | 7418.8 |
| Государственные и муниципальные вузы | 4270.8 | 4797.4 | 5228.7 | 5596.2 | 5860.1 | 5985.3 | 6133.1 | 6208.4 | 6214.8 | 6135.6 |
| Негосударственные вузы | 470.6 | 629.5 | 718.8 | 859.5 | 1024.1 | 1079.3 | 1176.8 | 1252.9 | 1298.3 | 1283.3 |
| Прием студентов (тыс. чел.) | 1292.5 | 1461.6 | 1503.9 | 1643.4 | 1659.1 | 1640.5 | 1657.6 | 1681.6 | 1641.7 | 1544.2 |
| Государственные и муниципальные вузы | 1140.3 | 1263.4 | 1299.9 | 1411.7 | 1384.5 | 1372.5 | 1376.7 | 1384.0 | 1362.7 | 1329.6 |
| Негосударственные вузы | 152.2 | 198.2 | 204.0 | 231.7 | 274.6 | 268.0 | 280.9 | 297.6 | 279.0 | 214.6 |
| Выпуск специалистов (тыс. чел.) | 635.1 | 720.2 | 840.4 | 976.9 | 1076.6 | 1151.7 | 1255.0 | 1335.5 | 1358.5 | 1442.3 |
| Государственные и муниципальные вузы | 578.9 | 647.8 | 753.1 | 860.2 | 930.4 | 978.4 | 1055.9 | 1108.9 | 1125.3 | 1166.9 |
| Негосударственные вузы | 56.2 | 72.4 | 87.3 | 116.7 | 146.2 | 173.3 | 199.1 | 226.6 | 233.2 | 275.4 |

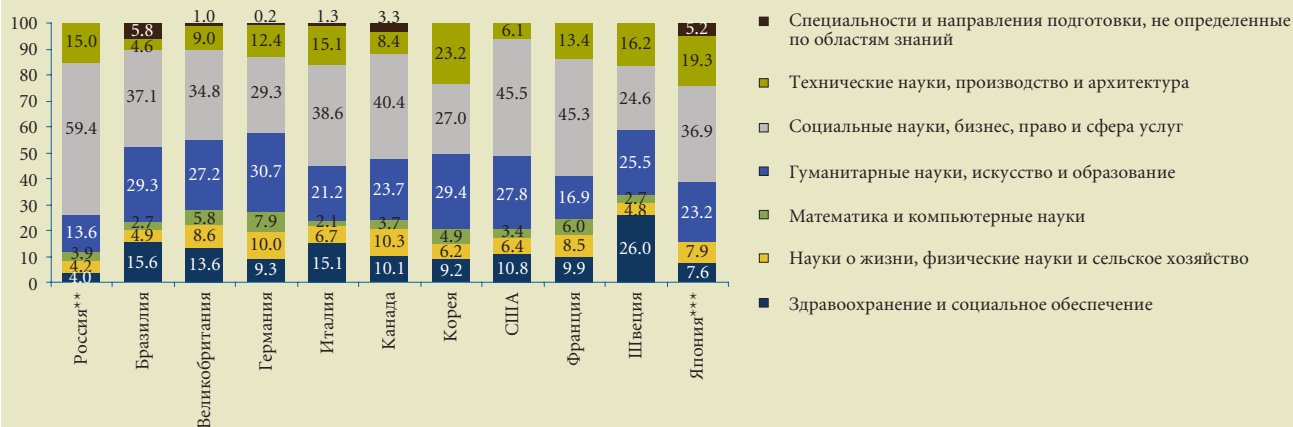
Численность студентов образовательных учреждений высшего профессионального образования в расчете на 10000 человек населения



Выпуск специалистов образовательными учреждениями высшего профессионального образования в расчете на 10000 занятых в экономике



Выпуск специалистов по областям знаний: высшее и послевузовское профессиональное образование (МСКО 5А/6), 2009*



* По зарубежным странам — ближайшие годы, по которым имеются данные.

** Высшее профессиональное образование (МСКО 5А).

*** Данные по области знаний «математика и компьютерные науки» включены в данные по области знаний «науки о жизни, физические науки и сельское хозяйство».

Материалы подготовлены О.К. Озеровой

Источники: Образование в Российской Федерации: 2010. Стат. сб. М.: ГУ-ВШЭ, 2010;
Образование в цифрах: 2010. Кратк. стат. сб. М.: ГУ-ВШЭ, 2010;
Организация экономического сотрудничества и развития.