

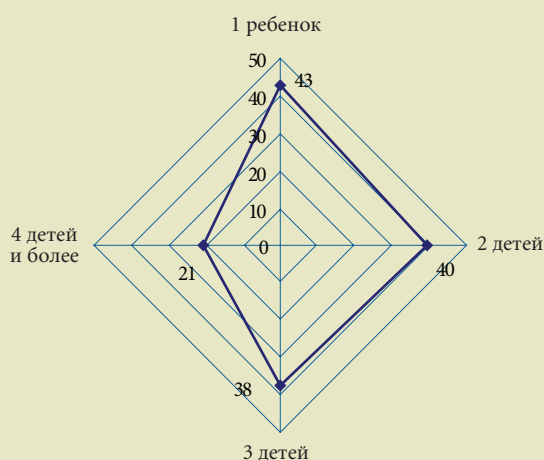
ИНДИКАТОРЫ

Домашние хозяйства, имеющие персональные компьютеры и доступ к Интернету (в % от общего числа домашних хозяйств)

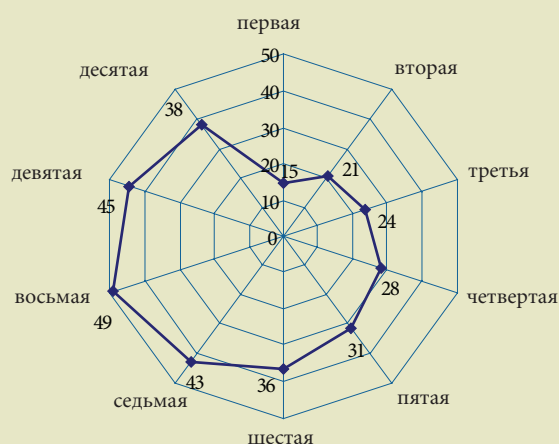
	2007	2008	2009
Персональный компьютер	37	43	49
Доступ к Интернету	21	28	36
в том числе с использованием:			
персонального компьютера	19	26	34
карманного компьютера (пальмтопа)	0.8	0.4	0.6
телевизора со специальным устройством для связи с Интернетом	0.1	0.1	0.2
сотового (мобильного) телефона	5.6	7.6	8.9
игровой видеоприставки	0.2	0.1	0.2

Домашние хозяйства, имеющие персональный компьютер с доступом к Интернету, по составу и уровню дохода: 2009 (в % от общего числа домашних хозяйств)

Домашние хозяйства, имеющие детей в возрасте до 16 лет

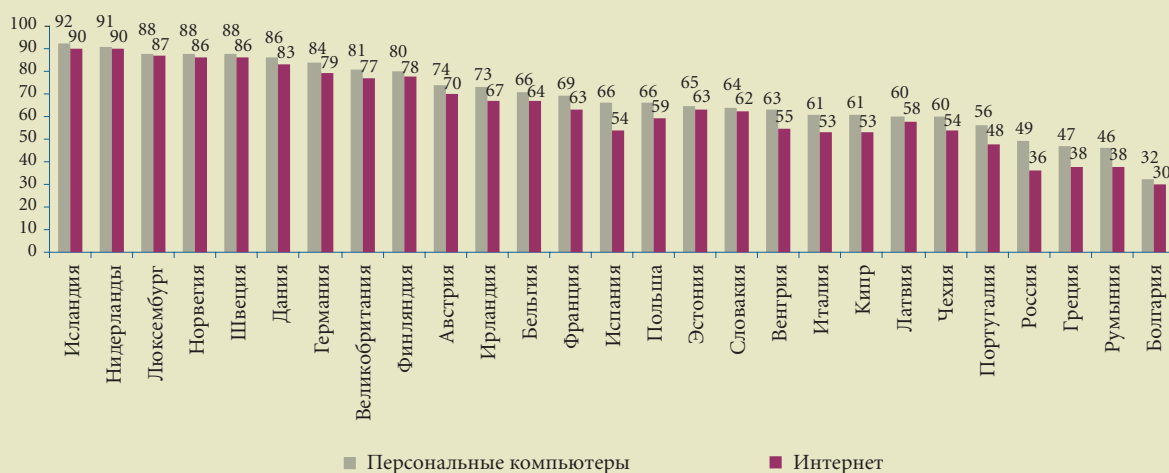


Домашние хозяйства по 10-процентным группам обследуемого населения*



* Первая — с наименьшими располагаемыми ресурсами, десятая — с наибольшими.

Домашние хозяйства, имеющие персональные компьютеры и доступ к Интернету*, по странам: 2009 (в % от общего числа домашних хозяйств)



* Рассматривается возможность доступа к Интернету через любое электронное устройство — персональный компьютер (включая портативный компьютер), телевизор, мобильный телефон и т. д.

Материалы подготовлены Г.Г. Ковалевой

Источники: Индикаторы информационного общества: 2011. Статистический сборник. М.: НИУ ВШЭ, 2011.